

# Mengembalikan Folder Yang Hilang (Windows XP)

**Davit Krniawan**

davit@davitkurniawan.web.id

<http://davitkurniawan.web.id>

## **Lisensi Dokumen:**

Copyright © 2003-2006 IlmuKomputer.Com

Seluruh dokumen di IlmuKomputer.Com dapat digunakan, dimodifikasi dan disebarkan secara bebas untuk tujuan bukan komersial (nonprofit), dengan syarat tidak menghapus atau merubah atribut penulis dan pernyataan copyright yang disertakan dalam setiap dokumen. Tidak diperbolehkan melakukan penulisan ulang, kecuali mendapatkan ijin terlebih dahulu dari IlmuKomputer.Com.

Ada sebuah cerita sederhana seperti ini ;

*“ Komputer saya terkena virus, setelah saya scan menggunakan antivirus, virus itu berhasil dihilang atau dibersihkan, tetapi ketika setelah saya restart ada beberapa Folder di komputer saya yang hilang”.*

*“ Flashdisk terkena virus, setelah di scan menggunakan antivirus, flashdisk terbebas dari virus tetapi kenapa ketika flasdisk itu saya coba buka di komputer lain banyak folder yang hilang, sudah coba dicari dengan Properties Tools, Folder Option, View, Show Hidden Files and Folders, bisa terlihat tapi untuk membuang checklist pada Atribut tetapi masih tidak bisa diaktifkan ? “.*

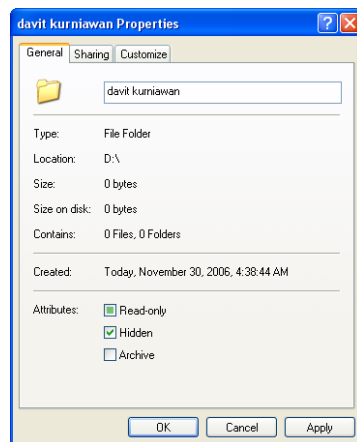
Dari dua persoalan tersebut dapat disimpulkan bahwa komputer tempat kita bekerja terserang virus yang berekstensi .scr.

Cara kerja virus ini sangat sederhana yaitu merubah setiap folder yang ada di komputer atau flashdisk menjadi file aplikasi dengan kapasitas yang digandakan menjadi 32 Kb (tertulis disaat kita membuka). dan ketika coba di bersihkan menggunakan antivirus dari salah satu vendor, virus tersebut bisa di hilangkan tetapi effect yang ditimbulkan dari scanning tadi adalah folder-folder yang terserang virus ini menjadi hilang.

Sebenarnya folder tersebut tidak hilang namun disembunyikan saja. Dan folder yang hilang tersebut dapat kita kembalikan dengan menggunakan perintah attrib pada command prompt. Cara sangat sederhana sekali namun sebelum mengupas bagaimana mengembalikan Folder yang hilang tersebut akan kita kupas sedikit tentang attribute ini.

Untuk melihat Properties attribute dapat dilakukan dengan dua cara yaitu :

#### 1. Melalui Windows Prompt



#### 2. Melalui Command Prompt

```
C:\WINDOWS\system32\cmd.exe
Microsoft Windows XP [Version 5.1.2600]
(C) Copyright 1985-2001 Microsoft Corp.

C:\Documents and Settings\brainmatics>cd\

C:\>attrib /?
Displays or changes file attributes.

ATTRIB [+R | -R] [+A | -A] [+S | -S] [+H | -H] [drive:][path][filename]
[/S [/D]]

+ Sets an attribute.
- Clears an attribute.
R Read-only file attribute.
A Archive file attribute.
S System file attribute.
H Hidden file attribute.
[drive:][path][filename] Specifies a file or files for attrib to process.
/S Processes matching files in the current folder
and all subfolders.
/D Processes folders as well.

C:\>
```

Command attribute bekerja pada DOS command prompt, memiliki beberapa fungsi salah satunya adalah untuk menset attribute dari suatu file apakah file tersebut akan diberi attribute :

- read-only file attribute
- Archive file attribute
- System File Attribut
- Hidden File Attribut

Untuk mengembalikan Folder yang hilang tersebut menggunakan cara yang kedua yaitu melalui command prompt.

Adapun tahapannya adalah sebagai berikut :

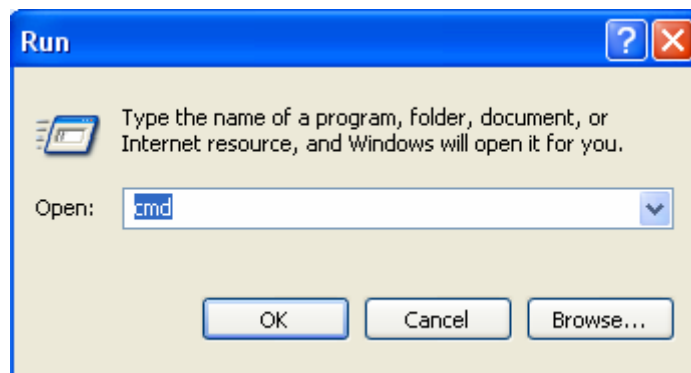
1. Klik start



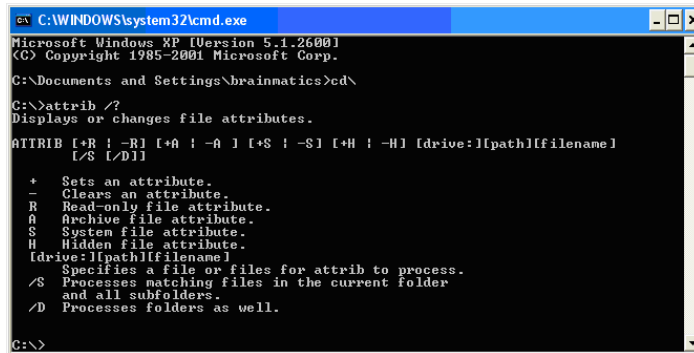
2. Kemudian pilih run



3. Kemudian ketikan kata cmd



4. Selanjutnya akan muncul command prompt



```
C:\WINDOWS\system32\cmd.exe
Microsoft Windows [Version 5.1.2600]
(C) Copyright 1985-2001 Microsoft Corp.

C:\Documents and Settings\brainmatics>cd\

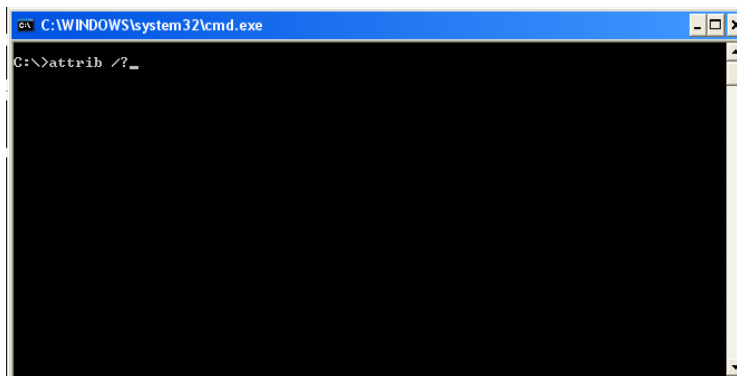
C:\>attrib /?
Displays or changes file attributes.

ATTRIB [+R | -R] [+A | -A] [+S | -S] [+H | -H] [drive:][path][filename]
[/S [/D]]

+ Sets an attribute.
- Clears an attribute.
R Read-only file attribute.
A Archive file attribute.
S System file attribute.
H Hidden file attribute.
[drive:][path][filename]
Specifies a file or files for attrib to process.
/S Processes matching files in the current folder
and all subfolders.
/D Processes folders as well.

C:\>
```

5. Nah inilah bagian yang terpenting dari pembahasan kita kali ini, pada command prompt ini kita ketikkan attrib /? Untuk mengetahui beberapa perintah pada properties attribute melalui command prompt.



```
C:\WINDOWS\system32\cmd.exe

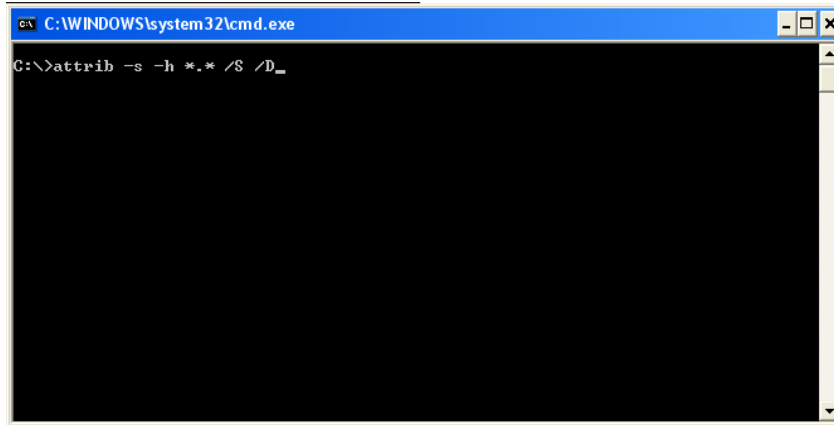
C:\>attrib /?_
```

6. selanjutnya pada prompt tersebut akan muncul sederatan kalimat yang menjelaskan tentang attribute seperti :

- tanda (+) untuk sets an attribute
- tanda (–) untuk Clears an attribute
- huruf R untuk read-only file attributes
- huruf A untuk Archive file attribute
- huruf S untuk System file attribute
- huruf H untuk Hidden file attribute
- /S untuk proses penyamaan file di dalam folder sebelumnya dan semua subfolder yang ada di komputer

- /D untuk proses yang akan dilakukan terhadap folder itu sendiri
7. Kembali kepada Folder yang hilang tersebut maka perintah yang kita ketikkan pada command prompt ini adalah : (ketikkan perintah ini pada Drive C:\> atau D:\> atau dimana ada Folder yang hilang).

**attrib -s -h \*.\* /S /D**



8. Selanjutnya refresh komputer atau semua drive yang ada di komputer kita, hasilnya adalah BAM !!!, folder yang hilang tersebut muncul kembali.

Jadi sekarang kita tidak perlu khawatir lagi dengan folder yang hilang karena terserang virus .scr.

Bahkan kita bisa membuka folder orang lain yang di hidden .. (hehe.. tapi saya tidak merekomendasikannya lho ...) selamat mencoba.

(terima kasih untuk bang dodu yang sudah mau share).

## Biografi Penulis



### Davit Kurniawan

Davidlame adalah nama panggilan yang diberikan oleh rekan-rekan teater biroe STMIK-STIE Darmajaya Lampung semasa kuliah dulu, disebut Davidlame karena di anggap orang sebagai mahasiswa yang paling lama di kampus atau dengan kata lain kelamaan di kampus. Nama sebenarnya adalah Davit Kurniawan, lahir di Tanjungkarang 16 September 1977 Bandar Lampung.

**Home :** Jl. Dr. Soetomo No. 46 Penengahan, Tanjungkarang Bandar Lampung 35112, home tel. 0721784123, mobile tel. 085213345650

**Office :** Jl. Z.A. Pagar Alam No. 93 Bandar Lampung 35142, work tel. 0721787214 ext 228, website <http://www.darmajaya.ac.id>

- <http://davitkurniawan.web.id>

- email : [davit@davitkurniawan.web.id](mailto:davit@davitkurniawan.web.id)

- email : [dv\\_lama2000@yahoo.com](mailto:dv_lama2000@yahoo.com)

- email : [david2006@darmajaya.ac.id](mailto:david2006@darmajaya.ac.id)

- ym : dv\_lama2000

**Pekerjaan saat ini :** Staff Bagian Kemahasiswaan Subbag Pembinaan Keorganisasian, Pengembangan Teknologi dan Bisnis Mahasiswa STMIK-STIE DARMAJAYA Lampung, PIC Enhancing Institution Performance In Job Placement Project ISS DJCTC DARMAJAYA Lampung.

**Pendidikan :** (a).SDN 3 Penengahan Tanjungkarang (1989), (b).SMPN 2 Tanjungkarang (1992), (c).SMKN 2 Tanjungkarang (1995), (d).D3 AMIK Master Lampung (1998), (e).S1 Teknik Informatika STMIK-STIE Darmajaya Lampung (2005), (f).Mengambil sertifikasi IT CCNA-CCNP di [BRAINMATIC](#), Bidakara Jakarta (2006).

**Organisasi :** (a).Ketua Harian UKM Musik STMIK-STIE Darmajaya Lampung (2000-2001), (b).Ketua Umum UKMBS Teater Biroe STMIK-STIE Darmajaya Lampung (2001-2003), (c).Menteri Seni dan Budaya Departemen Seni Badan Eksekutif Mahasiswa STMIK-STIE Darmajaya Lampung (2002-2003), (d).Presiden Badan Eksekutif Mahasiswa STMIK-STIE Darmajaya Lampung (2003-2004), (e).Koordinator Divisi Teater DPD BPSMI Lampung 2003-2006, (f).Pembina UKMBS Teater Biroe STMIK-STIE Darmajaya Lampung (sekarang), (g).Kepala Student Center Activity (Pusat Pengembangan Teknologi dan Bisnis Mahasiswa) STMIK-STIE Darmajaya Lampung (sekarang), (h).Ketua Umum IKATAN ALUMNI DARMAJAYA Lampung (IKA DJ) (2006-2008)

**Qualifikasi :** (a). Sistem Operasi Windows, Linux, (b). Networking (c). Pemrograman : Ms. Visual Basic, (d). Web : PHP, Macromedia Dreamweaver, (e). Database : MySql, Ms. Acces

**Penghargaan :** Penghargaan karya tulis ilmiah dan penelitian dari DIKTI PROJECT TPSDP STUDENT GRANT Tahun 2005 dengan judul penelitian " *Pemanfaatan Activex Microsoft Voice Text dan Microsoft Voice Dictation Dalam Pembuatan Perangkat Lunak TOEFL Berbasis Visual* ".

**Project dan Penelitian :** (a).Tim penyusun Sistem Bimbingan dan Pembinaan Program Minat dan Bakat Bagi Mahasiswa Baru STMIK-STIE Darmajaya Lampung (2004), (b).Tim penyusun Project Institutional Support System DJCTC, hibah ADB Loan project ISS-TPSDP (2005), (c).Pembuatan dan Pengembangan Sistem Informasi Akuntansi Distributor dan Retail PT. BALADEWA WIJAYA UTAMA Lampung (2005), (d).Pembuatan Sistem Pembayaran Pajak Kendaraan Bermotor Online Kantor SAMSAT Kabupaten Lampung Selatan (2006), (e).Pembuatan Website PT. BALADEWA WIJAYA UTAMA Lampung sebagai Media Marketing Tools (2006), (f).Pembuatan Aplikasi SMS dari Handphone ke PC dan SMS dari PC ke Handphone Menggunakan Media Bluetooth (2006).